

- El total de toneladas en encomiendas enviadas a nivel nacional presentó un aumento interanual de **24,4%**.
- El total de minutos en llamadas de telefonía móvil nacional decreció **17,9%** en doce meses.

ESTADÍSTICAS DE TRANSPORTE Y COMUNICACIONES

Mayo 2026

Variación en 12 meses (%)

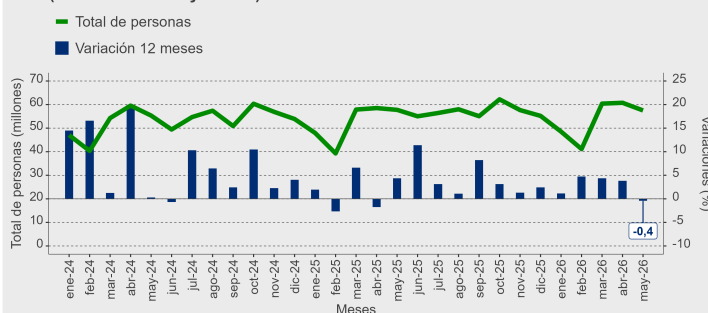
Metro (personas transportadas)		Telefonía móvil (minutos) e internet (usuarios)	
Total de personas	-0,4	Minutos	-17,9
Tarifa completa	-1,9	Usuarios de internet	1,4
Tarifa rebajada	2,0		
Plazas de peaje y pórticos (pasadas de vehículos)		Correspondencia	
Plazas de peaje (nacional)	4,5	Documentos (número)	-15,4
Pórticos de autopistas urbanas (RM)	-1,7	Encomiendas (toneladas)	24,4

Metro de Santiago

Metro de Santiago registró un total de 57,5 millones de personas transportadas, anotando una variación interanual de -0,4%. Este comportamiento se observó también en el segmento de pasajeros de tarifa completa, con una variación en doce meses de -1,9%, con 35,2 millones de traslados, mientras que el segmento de pasajeros de tarifa rebajada¹ presentó una variación en 12 meses de 2,0%, con 22,3 millones de personas trasladadas en el mes.

Nota: Datos provenientes de la empresa Metro S.A.

Evolución del número de personas transportadas en Metro de Santiago (enero 2024 - mayo 2026)

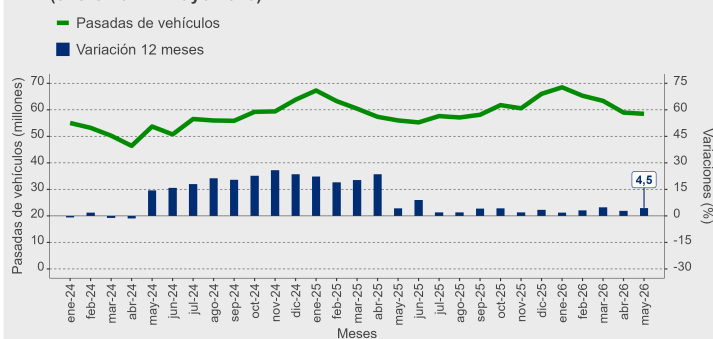


Plazas de peaje nacional y pórticos en autopistas urbanas de la Región Metropolitana

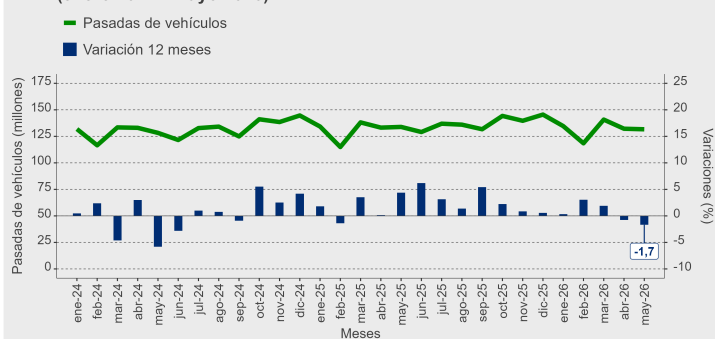
El total de vehículos controlados en plazas de peaje a nivel nacional anotó una variación interanual de 4,5%, alcanzando un total de 58,5 millones de pasadas, mientras que el flujo vehicular controlado

en pórticos de autopistas urbanas de la Región Metropolitana registró una caída de 1,7%, contabilizando 131,7 millones de pasadas de vehículos.

Evolución de vehículos controlados en plazas de peaje (enero 2024 - mayo 2026)



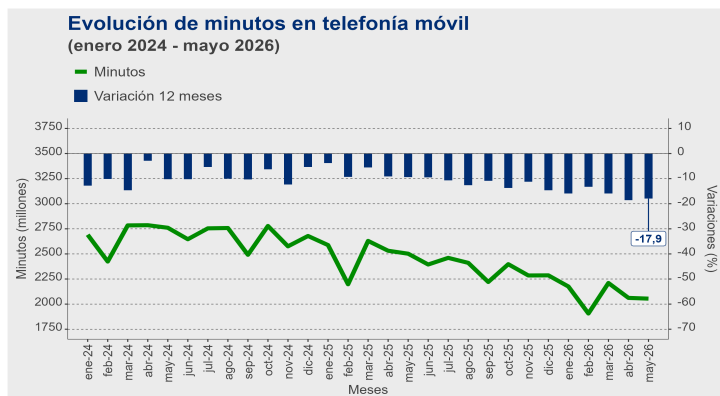
Evolución de vehículos controlados en pórticos urbanos (RM) (enero 2024 - mayo 2026)



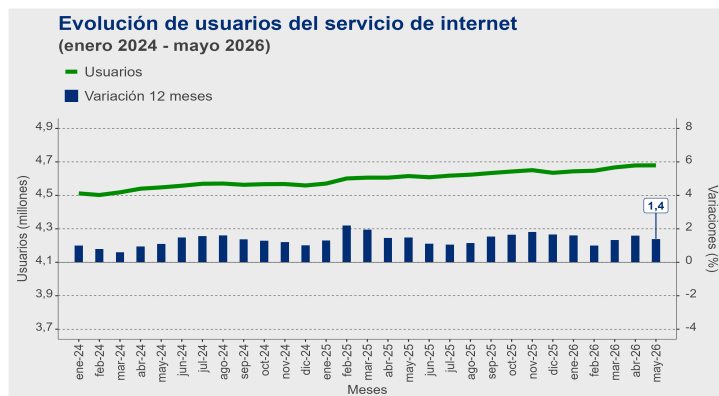
¹Incluye adultos mayores y estudiantes en sus diferentes niveles educacionales.

Telefonía móvil e internet

En relación con el tráfico de minutos de telefonía móvil nacional, se observó una contracción de 17,9% en doce meses, totalizando 2.054,6 millones de minutos.



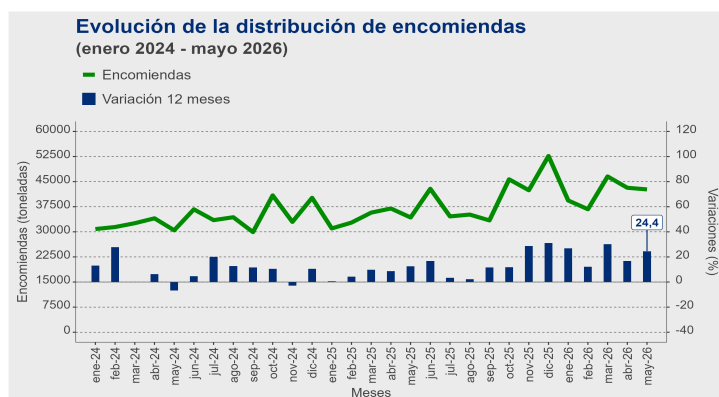
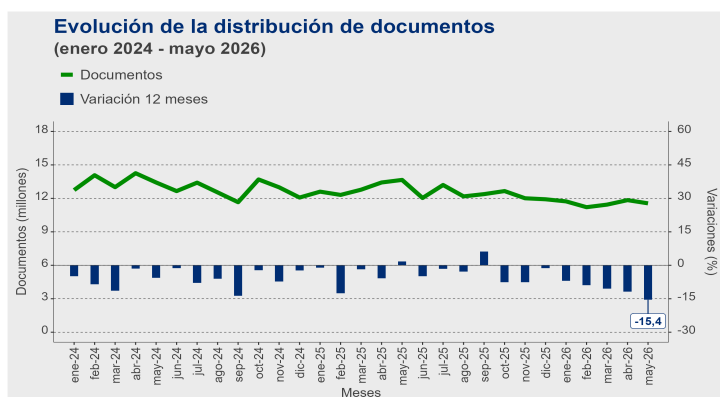
El servicio de internet con conexión dedicada registró 4,7 millones de clientes, con una variación interanual de 1,4%.



Correspondencia

El envío nacional de documentos² registró una variación interanual de -15,4%, llegando a un total de 11,6 millones de unidades, mientras que el despacho nacional de encomiendas presentó un

aumento en doce meses de 24,4%, registrando un total de 42.677,7 toneladas.



Glosario

Conexión dedicada: permite el acceso a internet a través de un servidor de forma permanente.

Pórtico: estructura metálica de tres piezas que se encuentra en las autopistas. En la parte superior posee un instrumento de lectura electrónica que enlaza con el TAG o Televía, dispositivo montado en el parabrisas del automóvil.

Rectificaciones del período³

Nota: Este mes no hubo rectificaciones de los informantes.

²Incluye documentos corrientes y certificados.

³Para más detalles ver separata técnica "Actualización de la política de rectificación y revisión de cifras", abril de 2021, en www.ine.gov.cl.